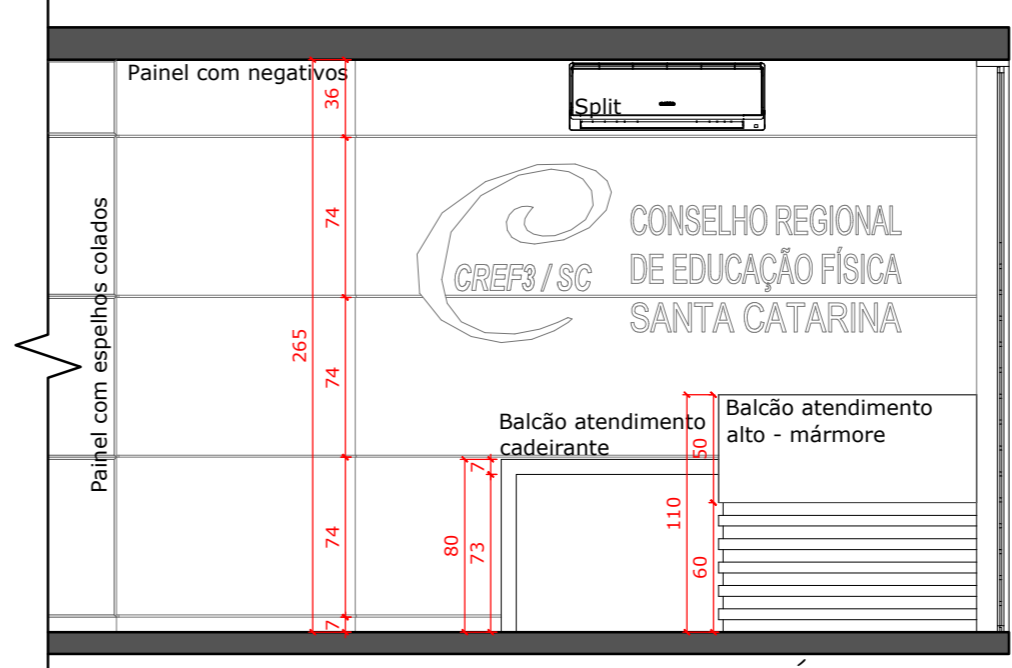
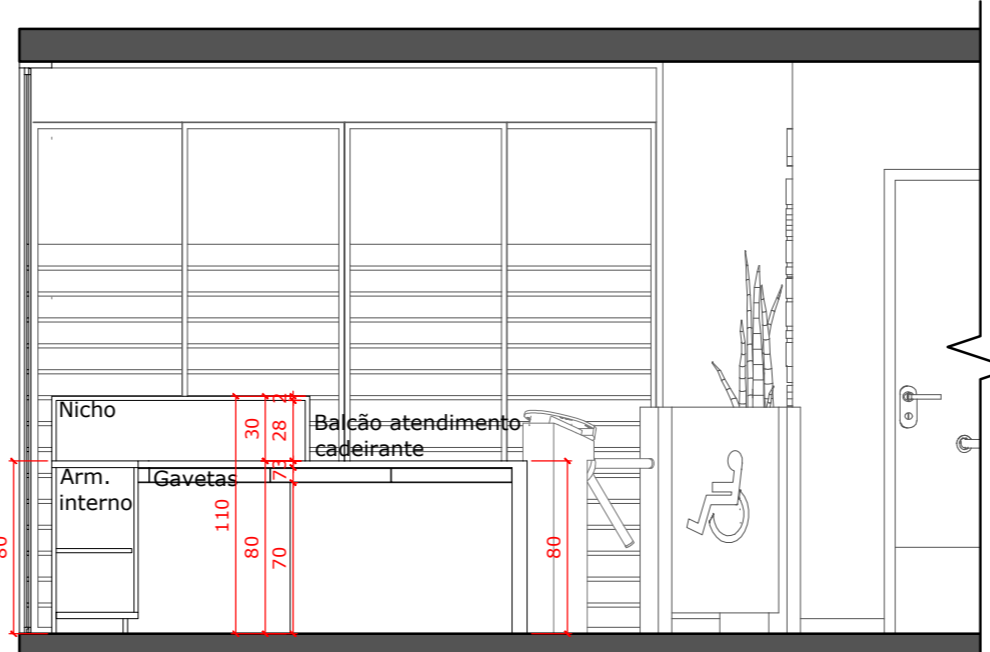


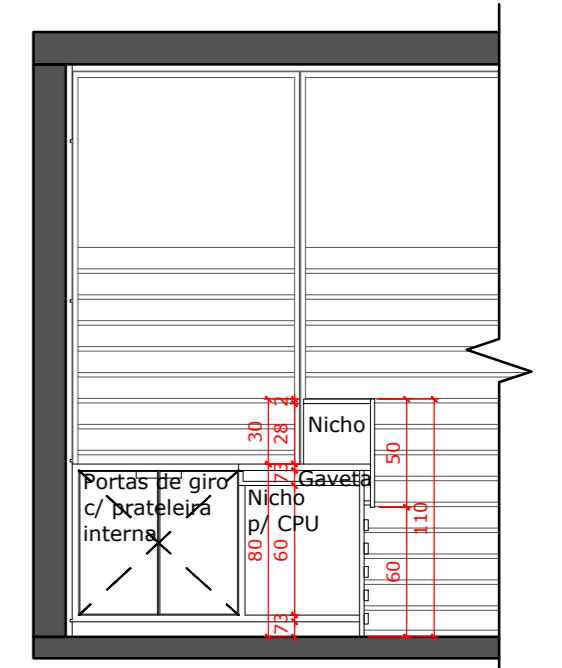
PLANTA BAIXA HALL DE ENTRADA - PISO TÉRREO
Escala 1/35



VISTA A HALL DE ENTRADA - PISO TÉRREO
Escala 1/35



VISTA B HALL DE ENTRADA - PISO TÉRREO
Escala 1/35



VISTA C HALL DE ENTRADA - PISO TÉRREO
Escala 1/35



PERSPECTIVAS HALL DE ENTRADA - PISO TÉRREO
Sem Escala



PERSPECTIVAS HALL DE ENTRADA - PISO TÉRREO
Sem Escala

CONFERIR MEDIDAS NO LOCAL - O ARQUITETO NÃO SE RESPONSABILIZA POR ERROS DE EXECUÇÃO	
PROJETO DE INTERIORES COMERCIAL	
DET. DE MOBILIÁRIO	
CONTEÚDO: DET. DE MOBILIÁRIO HALL DE ENTRADA – PISO TÉRREO	ESCALA: 1/35
LOCAL: RUA GEN. EURICO GASPAR DUTRA, 668 – ESTREITO – FLORIANÓPOLIS / SC	DATA: JANEIRO/2020
PROPRIETÁRIO: CREF/SC–Conselho Regional de Educação Física CNPJ 038.795.2030/0001–80	RESPONSÁVEL TÉCNICO: Arq. Patricia Ramos Nunes Reg. CAU/SC 485945–2
ARQUITETURA MINEIRA ARQUITETURA INTERIORES DESIGN ESTREITO - FLORIANÓPOLIS/SC FONE/FAX: 48 3324-6442 CONTATO@ARQUITETURAMINEIRA.COM.BR WWW.ARQUITETURAMINEIRA.COM.BR	FRANCHA: ARQ. 01/01